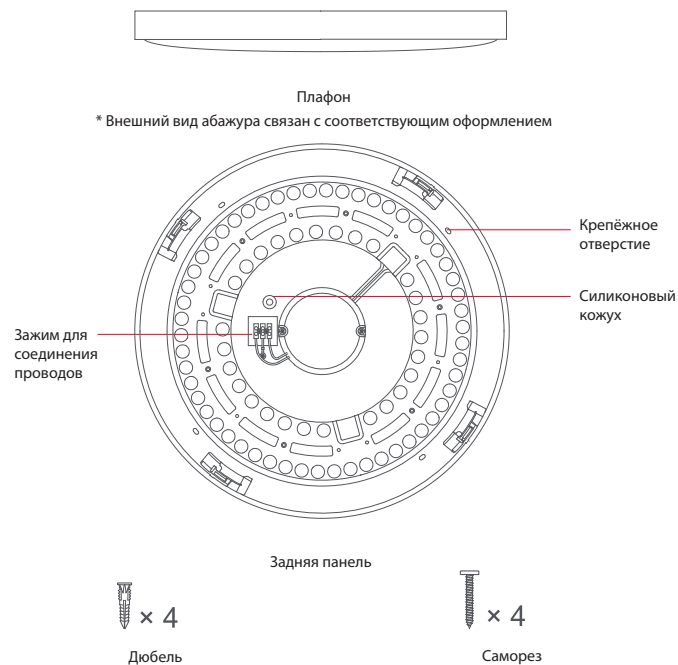




## Светодиодный потолочный светильник Yeelight Руководство пользователя

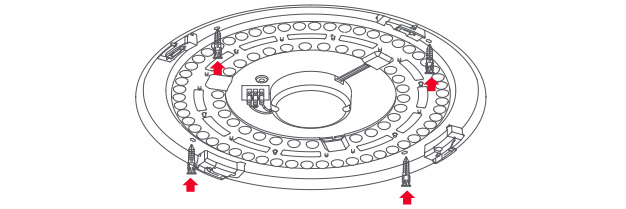
### Ознакомление с продукцией



### Установка

#### Шаг 1. Просверлить отверстие

1. Распакуйте упаковку и вытащите все компоненты потолочного светильника;
2. Расположите заднюю панель в месте установки, обозначьте места отверстия и уберите заднюю панель;
3. С помощью сверла прорежьте три отверстия диаметром 6 мм и глубиной 40 мм.



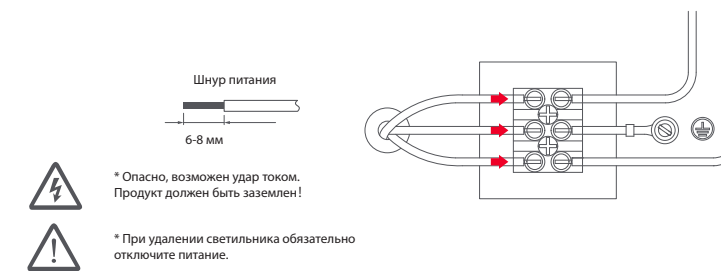
#### Шаг 2. Установить заднюю панель

1. Протяните кабель питания из силиконового кожуха к задней панели;
2. Вверните 3 самореза в монтажное отверстие.



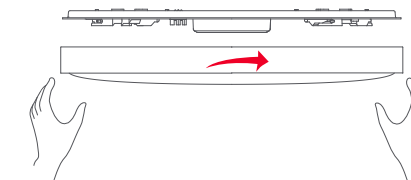
#### Шаг 3. Подключить шнур питания

1. Снимите изоляцию шнура питания 6-8 мм;
2. Последовательно подсоедините нулевой, заземляющий и положительный провода в отверстия, обозначенные как: N,  $\Psi$ , L, после закрутите винт на конце кабеля с помощью плоской отвертки;
3. Распределите провода по порядку.



#### Шаг 4. Установить плафон

1. Обими руками возьмите светильник с двух сторон, и поднесите к задней панели.
2. Вкручивайте плафон по часовой стрелке до щелчка, обозначающего успешную установку.

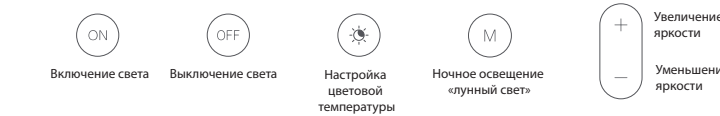


575mm (± 0.5)

### Подключение к пульту

Для настройки соединения пульта с потолочным светильником Yeelight для использования в одной комнате, включите потолочный светильник, в течение 60 секунд после включения одновременно нажмите кнопки «OFF» + «M» на пульте управления. Мигающая индикаторная лампа на пульте обозначает установку соединения. Дождитесь пока мигает светильник, что означает, что завершение установки соединения.

#### Описание функций



### Подключение к мобильному приложению Mi Home

Лампа совместима с приложением Mi Home для управления и соединения с прочей продукцией. Отсканируйте QR-код, чтобы загрузить и установить приложение Mi Home. После установки приложения вы можете включать свет напрямую. Или найдите данное приложение в Apple Store или Google Play для загрузки и установки. Откройте приложение, нажмите «+» в правом верхнем углу и следуйте инструкциям, чтобы добавить лампу.

\* Убедитесь, что сеть Wi-Fi доступна и имеет нормальный доступ к интернету (данный продукт не поддерживает 5G).  
\* Данный продукт в списке устройств называется «Потолочная лампа Yeelight».



Примечание: из-за обновлений приложения Mi Home способ подключения может немного отличаться от приведенного выше описания. Пожалуйста, следуйте инструкциям в актуальном приложении Mi Home.

#### О доступе к Mi Home

Доступ к Mi Home означает, что продукция может контролироваться с помощью приложения Mi Home. Обратите внимание, что компания Mi Home не несет ответственности за производство, соблюдение стандартов, контроль качества и т.д.



### Особенности



### Восстановление заводских настроек

Используя выключатель питания, непрерывно включайте и выключайте свет 5 раз (каждый раз включать и выключать на 2 секунды), через 5 секунд светильник автоматически перезагрузится и восстановится до заводских настроек.

\* При смене сетевого режима необходимо восстановить заводские настройки и подключиться к сети.

### Предупреждение

1. Перед использованием убедитесь, что электрическое напряжение соответствует рабочему напряжению данной продукции; использование неподходящего напряжения может привести к повреждению продукции или потенциально опасной ситуации;
2. Источник света для этого светильника не заменяется пользователем. Источник света в этом светильнике должен быть заменен производителем или его сервисным агентом или лицом, имеющим аналогичную квалификацию;
3. Во время работы светильник может производить тепло, нужно поддерживать конвекцию окружающего воздуха;
4. Данный светильник может контролироваться пультом дистанционного управления и программным обеспечением мобильного телефона, а его выключение с помощью дистанционного или мобильного программного обеспечения не означает фактического отключения питания, и в этом случае запрещается доступ к нему, его замена и демонтаж, что в противном случае может привести к воздействию на человека или даже гибели людей.

\* Перед установкой убедитесь, что питание отключено. Установка должна осуществляться в строгом соответствии с инструкциями. Неправильная установка может привести к таким последствиям, как пожар, удар током или падение светильника.

\* Поручите специалистам по электротехнике установить или отремонтировать кабель в соответствии со стандартами IEE Electric или национальными стандартами во избежание риска.

### Основные параметры

Наименование продукции:	Светодиодный потолочный светильник «Нежная яшма» Yeelight Светодиодный потолочный светильник «Нежная яшма» Yeelight (версия со звездным небом)	Модель:	YLXD39YL YLXD45YL YLXD26YL YLXD32YL YLXD29YL YLXD35YL
Номинальная мощность потребления:	220 В-50/60 Гц 0,23 А	Коэффициент мощности:	0,9
Номинальная мощность:	50W (81x1W/LED модуль)	Цветовая температура:	2500K-6000K
Рабочая температура:	-10°C - 40°C	«Нежная яшма»:	2700K-6500K
Рабочая влажность:	0% - 85%RH	«Блеск»:	2500K-5500K
Применяемые стандарты:	GB 7000.1, GB 7000.201, GB 17625.1, GB/T 17743	«Полярное сияние»:	2700K-6500K
ОС:	Android 4.4 и iOS 9.0 и выше	«Лайт Ив»:	2700K-6000K
Беспроводное соединение:	Wi-Fi IEEE 802.11b/g/n 2.4ГГц Bluetooth 4.2 BLE	«Лайт Риф»:	2700K-6000K

### 产品中有害物质的名称及含量

Название детали	Вредные вещества					
	Свинец (Pb)	Ртуть (Hg)	Кадмий (Cd)	Шестивалентный хром (Cr (VI))	Полибром-децил (PBDE)	Полибромированные дифениловые эфиры (PBDE)
Металлические детали	○	○	○	○	○	○
Пластмассовые детали	○	○	○	○	○	○
Светодиод LED	○	○	○	○	○	○
Электронные детали	X	○	○	○	○	○

Данная таблица составлена на основании SJ/T 11364.

○: обозначение означает, что содержание вредного вещества в данной детали ниже ограничений, указанных в регламенте GB/T 26572

X: обозначение означает, что содержание вредного вещества в данной детали превышает ограничения, указанные в регламенте GB/T 26572



### Информация о гарантии продукции

Послепродажное обслуживание продукции Yeelight LED осуществляется строго в соответствии с законом Китайской Народной Республики «О защите прав и интересов потребителей», а также в соответствии с законом Китайской Народной Республики «О качестве продукции» осуществляется послепродажное гарантийное обслуживание, включающее три пакета:

1. В течение 7 дней с момента подписания вы можете воспользоваться бесплатными услугами по возврату или обслуживанию, в случае если у продукции возникли проблемы с производительностью, указанные в «Таблице неисправностей характеристик продукции»;
2. В течение 8-15 дней с момента подписания вы можете бесплатно воспользоваться услугами по возврату или обслуживанию в случае сбоя в работе, указанного в «Таблице неисправностей характеристик продукции», сформированной в Центре послепродажного обслуживания Yeelight;
3. В течение 36 месяцев с момента подписания вы можете бесплатно воспользоваться услугами по обслуживанию после диагностики в Центре послепродажного обслуживания Yeelight в случае возникновения сбоев в производительности, указанных в «Таблице неисправностей характеристик продукции».

### Негарантийные случаи

1. Несанкционированный ремонт, неправильное использование, повреждение, небрежность, злоупотребление, залив жидкостью, авария, модификация, нарушение при использовании, этикетирование, защита от подделки;
2. Использование более трех возможностей обмена/возврата по гарантии;
3. Повреждение в результате форс-мажорных обстоятельств;
4. Несоблюдение требований к производительности, перечисленных в «Таблице неисправностей характеристик продукции»;
5. По причинам, связанным с человеческими факторами, продукция и ее принадлежности могут привести к сбоям в работе, перечисленным в «Таблице неисправностей характеристик продукции». Такие, как использование диммеров, использование не подходящего напряжения, использование нестандартных адаптеров, использование в нестандартных условиях и т. д.

### Таблица неисправностей характеристик продукции

Наименование	Неисправности
Потолочный светильник	Лампа не горит
	Лампа мигает
	Не настраивается цветовая температура
	Не настраивается цвет атмосферных фонарей
	Свет распространяется неравномерно

### Три пакета гарантии для светодиодного потолочного светильника Yeelight

ФИО клиента \_\_\_\_\_ (г-н/г-жа) Контактный телефон \_\_\_\_\_

Адрес клиента \_\_\_\_\_ Серийный номер \_\_\_\_\_

Модель продукции \_\_\_\_\_ Дата покупки \_\_\_\_\_

Магазин покупки \_\_\_\_\_

Адрес магазина \_\_\_\_\_

Номер квитанции \_\_\_\_\_

М.П.

### Три пакета гарантии для светодиодного потолочного светильника Yeelight

ФИО клиента \_\_\_\_\_ (г-н/г-жа) Контактный телефон \_\_\_\_\_

Адрес клиента \_\_\_\_\_ Серийный номер \_\_\_\_\_

Модель продукции \_\_\_\_\_ Дата покупки \_\_\_\_\_

Магазин покупки \_\_\_\_\_

Адрес магазина \_\_\_\_\_

Номер квитанции \_\_\_\_\_

М.П.

### Перед использованием продукта внимательно прочитайте руководство пользователя

Для более подробной информации, посетите сайт Yeelight: www.yeelight.com  
Телефон обслуживания: 400-619-7969  
Действующий стандарт: GB 7000.1, GB 7000.204, GB/T 17743  
Производитель: «Циндао Ильянка Информейшн Текнолоджи Ко., Лтд.»  
Адрес: г. Циндао, р-н Лаошань, Сунлинь Роуд, № 1, Международный инновационный парк, Строение В, 10 этаж, В4

ВЕ.К.У.1.0