

Quick Guide

RMX3760

realme

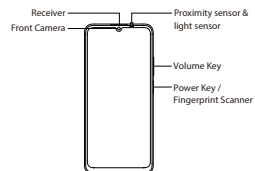
供应商代码-物料代码

612804000090 V0.1



Greetings from realme mobile

This guide will show you how to use the phone and its important functions. You may also visit realme official website to get more information about the phone.



Warning

- Do not place the phone or battery near or inside heating equipment, cooking equipments, high pressure vessels (such as microwave ovens, induction cooker, electric oven, heater, pressure cooker, water heater, gas stove, etc.) to prevent the battery overheating which may lead to an explosion.
The original charger, data cable and battery shall be used. Unapproved chargers, data cables, or batteries that are not certified by the manufacturer may result in electric shock, fire, explosion, or other hazards.
Back cover can't be removed.

When charging, please place the device in an environment that has a normal room temperature and good ventilation. It is recommended to charge the device in an environment with temperature ranging from 5°C-35°C.

How to reboot the phone

Press and hold the Power Button and Volume Up Button at the same time until the realme boot animation is displayed to reboot the phone.

Standard accessories

- You are provided with the following standard accessories:
1 Phone, 1 Charger, 1 USB data cable, 1 Safety Agency, 1 Quick Guide, 1 SIM Ejector Tool, 1 Protective Case.

Specification

Table with 2 columns: Product, Main screen parameter, Dimension, Battery, Camera, Operating temperature, SAR Values

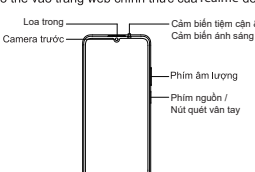
Radio Waves Specifications

Table with 3 columns: Radio, Frequency, Max. Output Power

English

Chào mừng đến với realme

Sách hướng dẫn này sẽ cho bạn biết cách sử dụng điện thoại và các tính năng chính. Bạn cũng có thể vào trang web chính thức của realme để biết thêm thông tin.



Cảnh báo:

- Không đặt điện thoại hoặc pin gần hoặc bên trong các thiết bị phát nhiệt, thiết bị nấu ăn, bình áp suất cao (như lò vi sóng, bếp từ, lò nướng bằng điện, máy sưởi, nồi áp suất, máy đun nước, bếp gas, v.v.) để ngăn ngừa bị quá nhiệt và có thể dẫn đến cháy nổ.
Chỉ được sử dụng bộ sạc, cáp dữ liệu và pin đi kèm với máy. Các bộ sạc, cáp dữ liệu hoặc pin chưa được phê duyệt và không có chứng nhận của nhà sản xuất có thể gây ra điện giật, cháy, nổ và các mối nguy hiểm khác.
Khi sạc, vui lòng đặt thiết bị trong môi trường có nhiệt độ bình thường và thông gió tốt. Nên sạc thiết bị trong môi trường có nhiệt độ từ 5°C -35°C.
Không thể tháo vỏ mặt sau.

Cách khởi động lại điện thoại: Giữ nhấn nút Nguồn và nút Tăng âm lượng đồng thời cho đến khi hình động khởi động realme được hiển thị để khởi động lại điện thoại.

Phụ kiện kèm theo

- Khuyến nghị bạn nên sử dụng phụ kiện đồng tiêu chuẩn:
1 Thẻ sim, 1 Sạc, 1 Cáp USB, 1 Vỏ bảo vệ, 1 Dụng cụ lấy sim,
1 Sách hướng dẫn sử dụng nhanh, 1 Sách hướng dẫn sử dụng an toàn.

Thông số điện thoại

Table with 2 columns: Sản phẩm, Màn hình, Kích thước, Pin, Camera, Nhiệt độ môi trường, Giá trị SAR

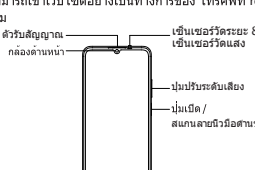
Các thông số sóng vô tuyến

Table with 3 columns: Công nghệ, Tần số, Đẩu ra tối đa

Vietnamese

Yên tâm hơn sự khởi đầu của realme

Chúng tôi xin cảm ơn sự đón tiếp nồng ấm của quý khách tại quê hương của chúng tôi. Chúng tôi đã nỗ lực để mang đến cho bạn một trải nghiệm sử dụng sản phẩm của realme thật tốt nhất.



Cảnh báo:

- Không đặt điện thoại hoặc pin gần hoặc bên trong các thiết bị phát nhiệt, thiết bị nấu ăn, bình áp suất cao (như lò vi sóng, bếp từ, lò nướng bằng điện, máy sưởi, nồi áp suất, máy đun nước, bếp gas, v.v.) để ngăn ngừa bị quá nhiệt và có thể dẫn đến cháy nổ.
Chỉ được sử dụng bộ sạc, cáp dữ liệu và pin đi kèm với máy. Các bộ sạc, cáp dữ liệu hoặc pin chưa được phê duyệt và không có chứng nhận của nhà sản xuất có thể gây ra điện giật, cháy, nổ và các mối nguy hiểm khác.
Khi sạc, vui lòng đặt thiết bị trong môi trường có nhiệt độ bình thường và thông gió tốt. Nên sạc thiết bị trong môi trường có nhiệt độ từ 5°C -35°C.
Không thể tháo vỏ mặt sau.

Triển khai chương trình khởi đầu của realme: Chúng tôi đã nỗ lực để mang đến cho bạn một trải nghiệm sử dụng sản phẩm của realme thật tốt nhất.

Yêu cầu kỹ thuật của sản phẩm: Chúng tôi đã nỗ lực để mang đến cho bạn một trải nghiệm sử dụng sản phẩm của realme thật tốt nhất.

Thông số điện thoại

Table with 2 columns: Sản phẩm, Màn hình, Kích thước, Pin, Camera, Nhiệt độ môi trường, Giá trị SAR

Thông số sóng vô tuyến

Table with 3 columns: Công nghệ, Tần số, Đẩu ra tối đa

Thai

Selamat Menggunakan Telefon Pintar realme

Panduan ini menunjukkan cara untuk mengendalikan telefon pintar dan fungsinya yang penting. Anda juga boleh melawat laman web realme untuk mendapatkan maklumat lebih lanjut.



Amaran

- Jangan letakkan telefon atau bateri berhampiran atau di dalam peralatan pemanasan, peralatan memasak, bekas tekanan tinggi (seperti ketuhar gelombang mikro, dapur anular, ketuhar elektrik, pemanas, periuk tekanan, pemanas air, dapur gas, dsb.) untuk mengelakkan pemanasan melampau bateri yang boleh menyebabkan letupan.
Pengecas, kabel data dan bateri asal hendaklah digunakan. Pengecas, kabel data atau bateri yang tidak diperakui oleh pengeluar boleh menyebabkan kejutan elektrik, kebakaran, letupan atau bahaya lain.
Semasa pengecas telefon, anda tidak patut dalam persekitaran suhu bilik dan pengalihan udara yang baik. Anda disarankan agar mengecas peranti dalam persekitaran suhu bilik 5°C - 35°C.

Penutup belakang tidak boleh ditanggalkan. Cara untuk mula semua telefon: Tekan dan tahan Butang Kuasa dan Butang Kelantangan Naik pada masa yang sama sehingga animasi realme dipaparkan untuk mula semua telefon.

Aksesori sedia ada

- Anda akan diberi aksesori sedia ada seperti di bawah:
1 Telefon, 1 Pengecas, 1 Wayar data USB, 1 Panduan keselamatan, 1 Panduan pengguna, 1 Alat pembuka SIM, 1 Casing.

Spesifikasi perisian

Table with 2 columns: Model Produk, Ukuran Skrin utama, Dimensi, Bateri, Kamera, Suhu operasi, Nilai SAR

Spesifikasi Gelombang Radio

Table with 3 columns: Radio, Frekuensi, Kuasa Output Maksima

Malay

realme သို့မဟုတ် အသံဖုန်းကို အသုံးပြုခြင်း

ဒီဆိုင်ရာကို အသုံးပြုခြင်း သို့မဟုတ် အသံဖုန်းကို အသုံးပြုခြင်းမှ မတူဘဲ အသံဖုန်းကို အသုံးပြုခြင်းသည် လူ့အသံကို အသံဖုန်းကို ညှိနှိုင်းမှုပေးခြင်းဖြစ်ပြီး ဖုန်းကို အသုံးပြုခြင်းသည် လူ့အသံကို အသံဖုန်းကို အသုံးပြုခြင်း ဖြစ်သည်။ realme သို့မဟုတ် အသံဖုန်းကို အသုံးပြုခြင်းသည် လူ့အသံကို အသံဖုန်းကို အသုံးပြုခြင်း ဖြစ်သည်။



အသံဖုန်း

- အသံဖုန်းကို အသုံးပြုခြင်းသည် အသံဖုန်းကို အသုံးပြုခြင်းမှ မတူဘဲ အသံဖုန်းကို အသုံးပြုခြင်းသည် လူ့အသံကို အသံဖုန်းကို ညှိနှိုင်းမှုပေးခြင်းဖြစ်ပြီး ဖုန်းကို အသုံးပြုခြင်းသည် လူ့အသံကို အသံဖုန်းကို အသုံးပြုခြင်း ဖြစ်သည်။ realme သို့မဟုတ် အသံဖုန်းကို အသုံးပြုခြင်းသည် လူ့အသံကို အသံဖုန်းကို အသုံးပြုခြင်း ဖြစ်သည်။
အသံဖုန်းကို အသုံးပြုခြင်းသည် အသံဖုန်းကို အသုံးပြုခြင်းမှ မတူဘဲ အသံဖုန်းကို အသုံးပြုခြင်းသည် လူ့အသံကို အသံဖုန်းကို ညှိနှိုင်းမှုပေးခြင်းဖြစ်ပြီး ဖုန်းကို အသုံးပြုခြင်းသည် လူ့အသံကို အသံဖုန်းကို အသုံးပြုခြင်း ဖြစ်သည်။

အသံဖုန်းကို အသုံးပြုခြင်းသည် အသံဖုန်းကို အသုံးပြုခြင်းမှ မတူဘဲ အသံဖုန်းကို အသုံးပြုခြင်းသည် လူ့အသံကို အသံဖုန်းကို ညှိနှိုင်းမှုပေးခြင်းဖြစ်ပြီး ဖုန်းကို အသုံးပြုခြင်းသည် လူ့အသံကို အသံဖုန်းကို အသုံးပြုခြင်း ဖြစ်သည်။

အသံဖုန်းကို အသုံးပြုခြင်းသည် အသံဖုန်းကို အသုံးပြုခြင်းမှ မတူဘဲ အသံဖုန်းကို အသုံးပြုခြင်းသည် လူ့အသံကို အသံဖုန်းကို ညှိနှိုင်းမှုပေးခြင်းဖြစ်ပြီး ဖုန်းကို အသုံးပြုခြင်းသည် လူ့အသံကို အသံဖုန်းကို အသုံးပြုခြင်း ဖြစ်သည်။

လူ့အသံဖုန်းကို အသုံးပြုခြင်း

Table with 2 columns: ကုန်ပစ္စည်းအမျိုးအစား, ဖုန်းပစ္စည်းအမျိုးအစား, ဖုန်းအသံဖုန်းအမျိုးအစား, အသံဖုန်း, အသံဖုန်း, SAR တန်ဖိုး

အသံဖုန်းကို အသုံးပြုခြင်း

Table with 3 columns: အသံဖုန်း, ဖုန်းပစ္စည်းအမျိုးအစား, အသံဖုန်း

Burmese

realme 手机使用指南: 安全警告, 产品规格, 无线规格

realme 手机使用指南: 安全警告, 产品规格, 无线规格

Arabic

realme 手机使用指南: 安全警告, 产品规格, 无线规格

realme 手机使用指南: 安全警告, 产品规格, 无线规格

Urdu

realme 手机使用指南: 安全警告, 产品规格, 无线规格

realme 手机使用指南: 安全警告, 产品规格, 无线规格

Urdu

realme 手机使用指南: 安全警告, 产品规格, 无线规格

realme 手机使用指南: 安全警告, 产品规格, 无线规格

Urdu

